

## PRESENTATION GENERALE

Depuis le dernier quart du XIXe siècle jusqu'à la fin de la Grande Guerre, le livret militaire allemand – ou militärpaß (militärpass) – se présente sous la forme d'un carnet d'environ 9 cm de large sur 14 cm de haut avec une couverture cartonnée. S'il existe de nombreuses variantes de couvertures, le contenu de ce livret est resté quasiment identique tout au long de cette période. Seuls les livrets de la Kaiserliche Marine sont sensiblement différents dans leur contenu et ils feront l'objet de remarques particulières. Ce dossier est limité aux militärpass en usage durant la période 1880 – 1918 et ne traite donc pas des quelques variantes régionales propres à chaque Land. Son objectif est d'en faire un descriptif général qui pourra aider le collectionneur ou le passionné d'histoire à déchiffrer ces livrets souvent très riches en informations.

Le militärpass comprend quatre grandes parties :

- Une longue introduction, numérotée en chiffres romains, qui est en quelque sorte le "mode d'emploi" du livret. Nous ne reviendrons pas sur cette partie qui ne présente aucun intérêt pour retrouver le parcours d'un soldat et qui surtout n'apporte que peu d'éléments pour aider à la compréhension générale des inscriptions sur les militärpass.
- Une partie intitulée "Nationale des Buchinhabers" qui regroupe toutes les informations relatives à l'état civil du soldat ainsi que des renseignements purement militaires (mutations, grades, décorations, instruction, etc.). Ces pages, toujours numérotées de 1 à 7, comprennent invariablement 12 rubriques identiques d'un livret à un autre (sauf pour la marine qui en comprend 13). Certaines de ces rubriques présentent quelques infimes variantes.
- La troisième partie " Zusätze zu den personalnotizen" regroupe dans le détail les faits marquant du parcours militaire du soldat. Comme nous le verrons, cette partie est très riche en informations et c'est elle qui nous livre le plus de renseignements sur le titulaire du livret. Ces pages sont numérotées de 8 à 13 mais très souvent, des pages collées sont rajoutées lorsque le soldat a un parcours "chargé". C'est dans cette partie du livret que l'on va trouver la mention des campagnes et combats auxquels aura participé le soldat.
- Enfin, la dernière partie intitulée "Meldungen und Beurlaubungen" est consacrée à l'enregistrement des déplacements du soldat dans le cadre de son service. Cette partie ne présente de réel intérêt que si l'on cherche à retracer plus précisément le parcours du soldat, aussi nous ne nous attarderons pas dessus, sauf à mentionner certains tampons régimentaires ou divisionnaires intéressants.

Dans ce dossier, après une description des couvertures des militärpass, nous allons surtout nous intéresser aux 2<sup>e</sup> et 3<sup>e</sup> parties, celles là mêmes où l'on peut trouver le maximum d'informations sur le titulaire du livret. Nous ferons ensuite un aperçu général des pochettes de militärpass et de militärpapiere et des fabricants de ces livrets et pochettes. Enfin, nous terminerons par l'examen détaillé de quelques militärpass de soldats et sous-officiers au parcours particulièrement remarquable.

## DESCRIPTION DETAILLEE


### LES COUVERTURES DES MILITÄRPASS

Comme nous l'avons dit dans la présentation, il existe de nombreuses variations dans l'aspect des couvertures de militärpass, selon l'époque (avant ou pendant la guerre), l'arme d'incorporation et la province d'appartenance de l'unité.

Toutes mentionnent néanmoins les mêmes informations. En dessous de l'aigle prussien (ou, pour la Bavière, la couronne flanquée de deux lions) et l'inscription «*Militär Pass*» sont indiqués le nom et le prénom du titulaire du livret ainsi que sa classe d'incorporation. Très souvent, l'unité et parfois la sous unité sont également précisés, soit de manière manuscrite soit pré imprimée.



**Figure 1** : livret d'un Landsturmman initialement de la classe 1897 et mobilisé en 1915. A noter la mention "Landsturm" rajoutée manuellement.



**Figure 2** : un autre livret de Landsturmann mais bavarois. Il fut mobilisé en 1916 mais sur la couverture, seule sa classe initiale est mentionnée (il est né en 1874).

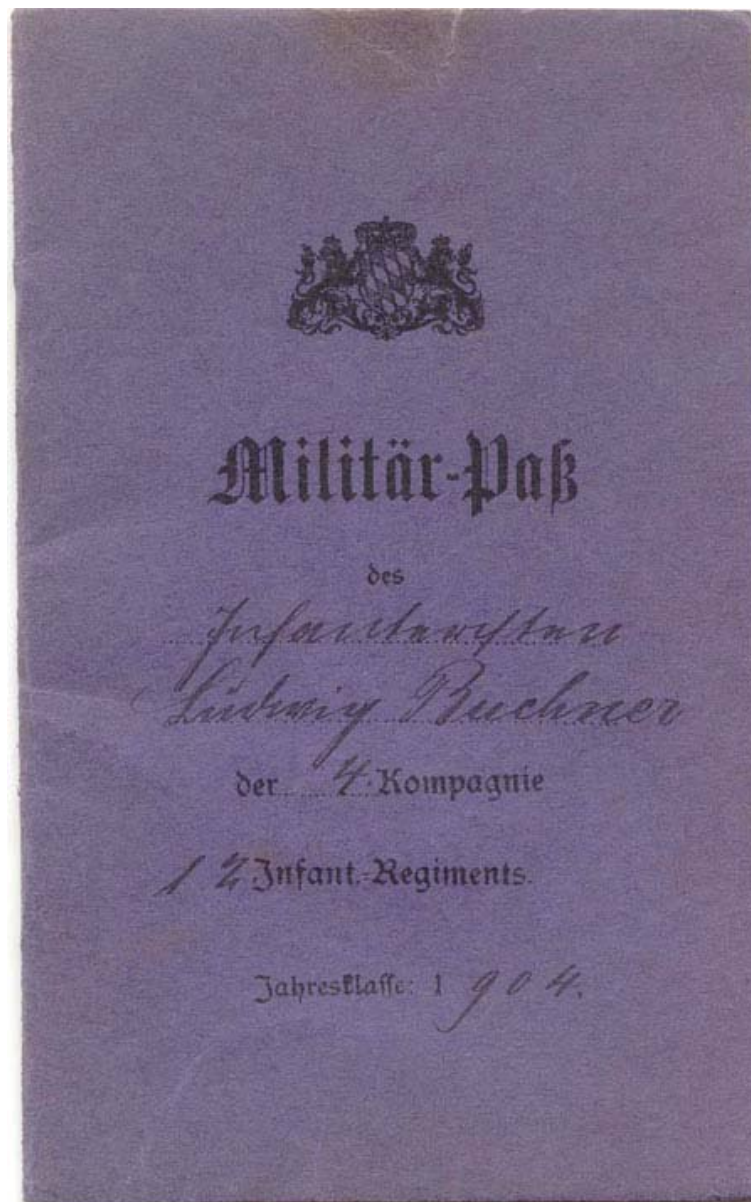


Figure 3 : livret d'un bavarois du Bayer J.R. 12

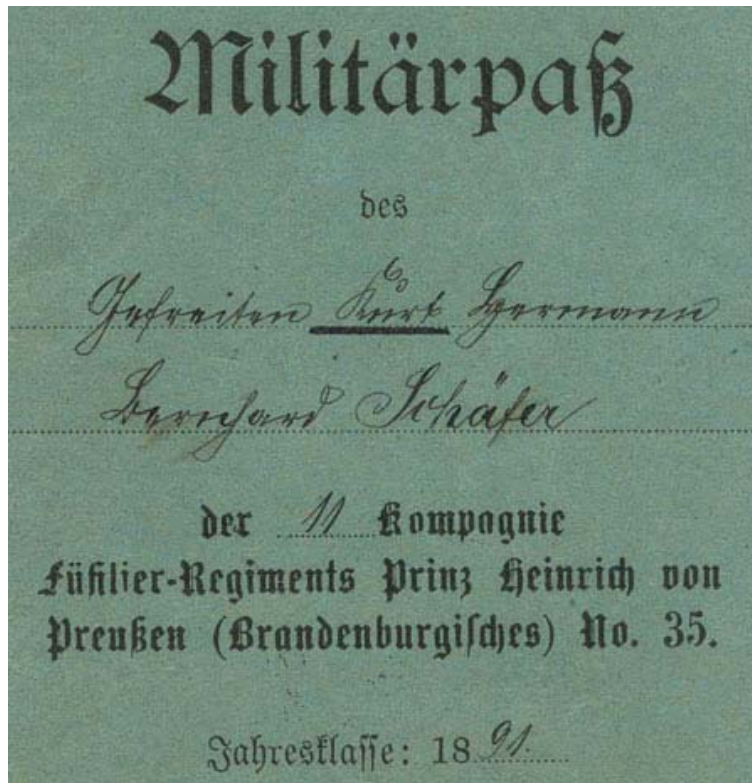



Figure 4 : autre couverture avec le nom complet du régiment.



**Figure 5 :** livret d'un Vizefeldwebel de la classe 1891 incorporé dans un régiment d'artillerie à pied de la Garde. A noter l'inscription "Garde-fuss-artillerie" en bas à droite.

Jusqu'au début de la Grande Guerre, ces couvertures sont soit de couleur blanche (ou blanc crème), soit bleues, conformément au modèle officiel adopté par la Prusse. La plupart du temps figure en bas à droite l'arme ou la spécialité : Infanterie (pour les régiments prussien), Provinzial Infanterie, Feld ou Fuss Artillerie, Garde (Infanterie, Jäger, Artillerie, ...), Flieger, Nachrichten Truppen, etc... Les couvertures des livrets de l'artillerie sont la plupart du temps de couleur rose plus ou moins foncé.



**Figure 6 :** livret d'un sous-officier de carrière initialement incorporé au 16<sup>e</sup> Dragoner Regiment (classe 1902), il fut mobilisé en 15 au sein du 1. Westfälisches Feld-Artillerie-Regiment Nr 7. Ce livret n'est vraisemblablement pas celui qu'il a reçu durant son service militaire dans le 16<sup>e</sup> régiment de Dragons (il devrait mentionner "Provinzial Kavallerie" et non pas "Provinzial FeldArtillerie"). Lors de sa mobilisation en 1915, on lui a donné un nouveau livret tout en conservant la trace de ses affectations antérieures et de sa classe d'origine.

Les Militärpass à couvertures blanches de la Garde ont une bordure servant de cadre avec des motifs variés ainsi que deux bandes de couleur en haut et en bas de la première page de couverture. Ces deux bandes sont de couleurs différentes selon l'arme. En voici quelques exemples :

Couleur bandeau couverture	Arme / spécialité
Bleu	Garde Infanterie y compris les G.R.z.F. (régiments de la garde à pied)
Vert	Garde Jäger
Rouge vif	Garde Artillerie
Jaune / brun clair	Garde Kavalerie
Marron / rouge bordeaux	Garde Pioniere

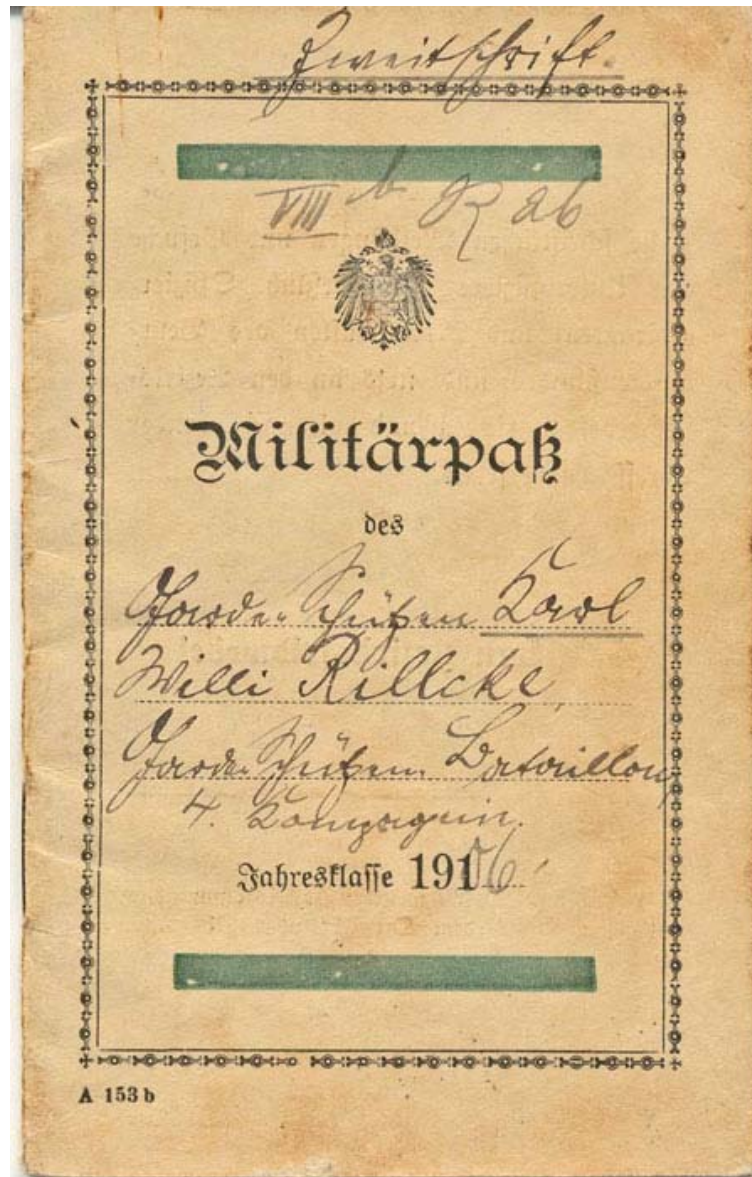


Figure 7 : livret d'un soldat du Garde Schützen Bataillon. L'unité est indiquée de façon manuscrite sur la couverture.





**Figure 8 :** autre livret du Garde Schützen Bataillon mais avec l'unité pré imprimée sur la couverture. Ce Vizefeldwebel a connu toute la durée de la guerre et a participé à de nombreuses campagnes. Nous verrons son parcours en détail à la fin de cette étude. A noter l'inscription "Klasse B" (en bas) indiquant son niveau d'instruction militaire.



**Figure 9** : détail de trois livrets du Garde Schützen Bataillon. Cette photo permet de comparer les différences de teintes du bandeau de couleur verte ainsi que des motifs en bordure.



Figure 10 : militärpass d'un sous-officier du Kaiser Franz Garde-Grenadier-Regiment Nr 2.



**Figure 11** : autre livret de la Garde mais du 1<sup>er</sup> Garde Grenadier Regiment (Kaiser Alexander). Comme sur le livret précédent, le nom du régiment n'est pas mentionné sur la couverture.


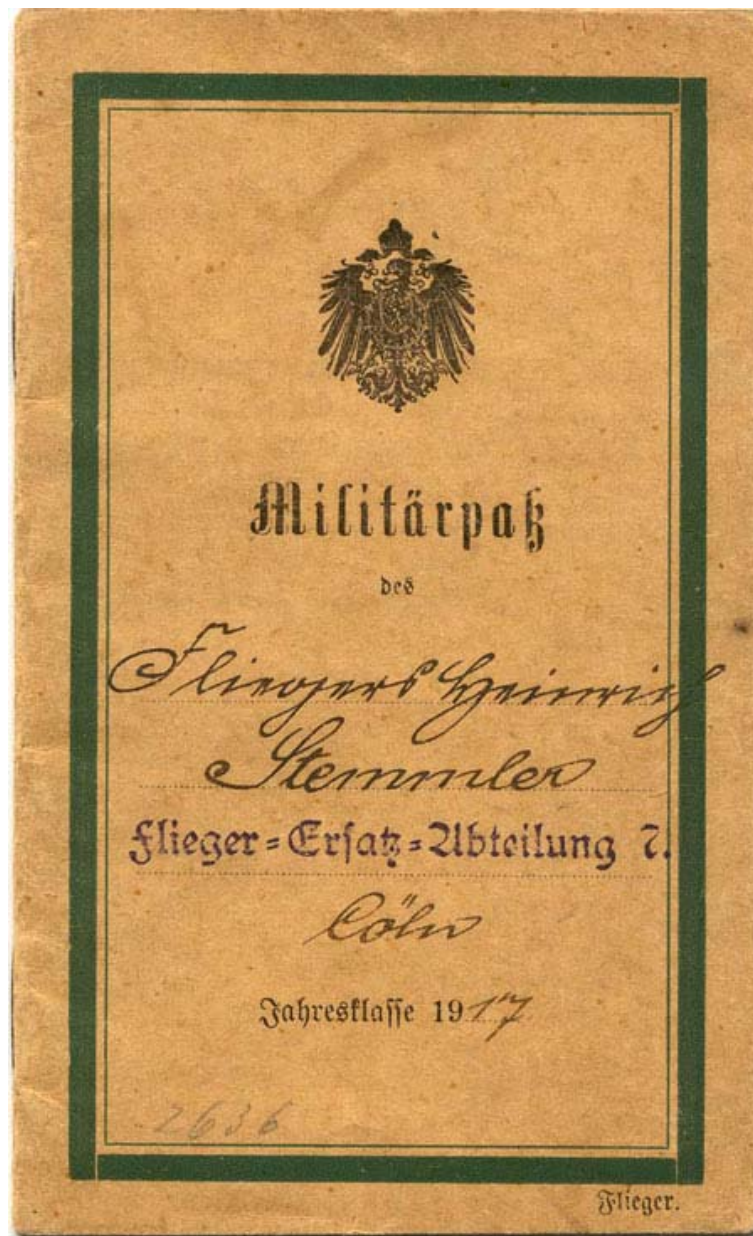


Figure 12 : couverture d'un livret du 2<sup>e</sup> régiment d'artillerie de campagne de la Garde.



**Figure 13** : comparaison des motifs et des bandes de couleurs de deux livrets d'artillerie de la Garde.

Durant la guerre, c'est le modèle prussien à couverture bleue qui va s'imposer, ceci dans un souci d'uniformisation et de simplification de la production des Militärpass. Pour autant, les « anciens modèles » à couverture blanche ne furent pas frappés d'interdiction et l'on peut encore en rencontrer pour des soldats incorporés durant la guerre, tout particulièrement dans certaines armes (télégraphistes, aviateurs et bien sûr la Kaiserliche Marine).



**Figure 14 :** livret d'un jeune Freiwilliger (engagé volontaire) incorporé dans l'aviation, au Flieger Ersatz Abteilung 7. Cette couverture présente une bordure verte et la mention "Flieger" en bas à droite.

## Couvertures des livrets de la Kaiserliche Marine

Les Militärpass de la marine sont assez différents de ceux en usage dans l'armée de terre. Ils ont une belle couverture blanche (ou blanc crème) avec une bordure aux couleurs de l'Empire (noir et rouge sur le fond blanc). Une croix de fer est dessinée aux quatre coins de cette bordure. Au dessus de l'inscription "*Kaiserliche Marine*", l'aigle prussien surmontant une ancre de marine est souvent bordé de deux lettres indiquant la spécialité et l'on retrouve les deux bandes de couleur en bas et en haut.

Voici quelques unes des abréviations et couleurs fréquemment rencontrées sur les livrets de la marine (liste non exhaustive) :

Couleur bandeau couverture	Arme / spécialité
Brun (différentes teintes, plus ou moins foncées, parfois noir pour les Minen-Abteilungen)	Lettres <b>M A</b> Marine – artillerie (Matrose Artillerie) Ou lettres <b>M K</b> Marine – Minenwerfer Kompagnie
Rouge	Lettres <b>M D</b> Marine – Matrosen Division
Vert pâle	Lettres <b>S B</b> Marine – See Bataillon
Bleu (ou parfois en violet très pâle)	Lettres <b>W D</b> Marine – Werft Division
Gris	Lettres <b>U A</b> Marine – Unterseeboot Abteilung (sous marin) Ou lettres <b>U D</b> Marine – Unterseeboot Division
Jaune	Lettres <b>T D</b> Marine – Torpedo Division Ou lettres <b>T A</b> Marine – Torpedo Abteilung





Figure 15 : livret d'un matelot affecté dans l'artillerie de marine.



**Figure 16** : autre militärpass de la marine. A noter les lettres M D pour Matrosen Division.

Voici un lien vers un site Internet montrant une grande variété de couvertures et de pochettes pour militärpass de la Marine :

[http://www.landofborhardt.com/mil\\_passes.html](http://www.landofborhardt.com/mil_passes.html)